

# StabiCare

Terras stabilisatie

Voor keramische- en natuursteen tegels



**Gard & Care**

Take care of your garden



**Snel en eenvoudig te verwerken**  
**Bevat geen cement of kalk**  
**Is direct stabiel en vriest niet op**

De tegels voegen met **GatorSand**, **FugenSand** of **EuroStone** geeft het beste resultaat voor uw terras.

De gebruiksaanwijzing (zie achterzijde) toepassen op nieuwe terrassen. Voor een optimaal eindresultaat dient u de aanwijzingen op de achterzijde secuur op te volgen.



## **GARANTIE**

De fabrikant en distributeur geven geen garantie op het resultaat aangezien er geen controle mogelijk is op de voorbereiding van het oppervlakte en ondergrond alsmede de toepassing en verwerking van het product. Indien is bewezen dat het product niet effectief is geweest ondanks het opvolgen van de voorgeschreven gebruiksaanwijzingen alsook van de voorbereiding van de oppervlakte en van de ondergrond, verplichten de fabrikant en distributeur zich ertoe het aankoopbedrag terug te betalen. Hiervoor is een betalingsbewijs noodzakelijk. De fabrikant en/of distributeur zijn niet aansprakelijk voor andere directe of indirecte schade. Tot het niveau wat is toegestaan in de wet sluiten de fabrikant en distributeur alle impliciete kwaliteits-, waren- of doelgeschiktheidsgarantie uit. Op al onze transacties en leveringen zijn onze Algemene voorwaarden van toepassing.

# StabiCare


Terras stabilisatie

Voor keramische- en natuursteen tegels


Uw dealer:

## VERWERKINGS- ADVIES

- Benodigd: 1 m<sup>3</sup> = 10 tot 12 m<sup>2</sup>.
- Bepaal de gewenste hoogte van het terras en start op ongeveer 20-30 cm lager, afhankelijk van de tegeldikte.




- Breng 10-15 cm geel vulzand aan, water doorlatend en tril dit af (zie figuur laag 1).



- Leg over het zand een stabilisatie vliesdoek, minimaal 120 gram/m<sup>2</sup> (zie figuur rode lijn = laag 2).



- Breng een laag van 4 cm StabiCare aan, tril dit licht af (zie figuur laag 3).



- Breng hierop nog een losse laag van 4 cm StabiCare aan, tril of rei dit **niet** af (zie figuur laag 4).



- Daarna eenvoudig de tegels vastkloppen met een rubber hamer, **niet** aftrillen (zie figuur laag 5).
- Blaas de voegen schoon.
- Voegen met GatorSand of FugenSand, water doorlatend.
- Voegen met EuroStone water afsluitend, zorg voor voldoende afschot.
- Het terras is stabiel.
- Bij eventueel herstelwerk is StabiCare opnieuw bruikbaar.